



WILMINGTON

EFFECTIVE JULY 1, 2017 A
PARTIR 1 DEL JULIO, 2017

CLOCKWISE ROUTE/EN EL SENTIDO DE LAS MANECILLAS DEL RELOJ

	LEAVES/SALE Avalon & L Street A	Anaheim & Bayview B	Figueroa & West L D	Pacific Coast Hwy & Neptune F	Watson & Robidoux G	ARRIVES/LLEGA Avalon & L Street A
MONDAY-FRIDAY/LUNES-VIERNES						
FIRST BUS/ EL PRIMERO AUTOBÚS	7:00AM	7:05	7:12	7:17	7:22	7:27
then every/ entonces cada	:15	:20	:27	:32	:37	:42
15 minutes until/ minutos hasta	:30	:35	:42	:47	:52	:57
	:45	:50	:57	:02	:07	:12
	:00	:05	:12	:17	:22	:27
LAST BUS/ EL ÚLTIMO AUTOBÚS	7:00PM	7:05	7:12	7:17	7:22	7:27

SATURDAY, SUNDAY AND HOLIDAYS/SÁBADOS, DOMINGOS Y LOS DÍAS FESTIVOS

FIRST BUS/ EL PRIMERO AUTOBÚS	9:00AM	9:05	9:12	9:17	9:22	9:27
then every/ entonces cada	:15	:20	:27	:32	:37	:42
15 minutes until/ minutos hasta	:30	:35	:42	:47	:52	:57
	:45	:50	:57	:02	:07	:12
	:00	:05	:12	:17	:22	:27
LAST BUS/ EL ÚLTIMO AUTOBÚS	5:00PM	5:05	5:12	5:17	5:22	5:27

COUNTERCLOCKWISE ROUTE EN EL SENTIDO OPUESTO DE LAS MANECILLAS DEL RELOJ

	LEAVES/SALE Avalon & L Street A	Pacific Coast Hwy & Neptune F	Wilmington & West Opp E	Hawaiian & D Street C	Anaheim & Neptune B	ARRIVES/LLEGA Avalon & L Street A
MONDAY-FRIDAY/LUNES-VIERNES						
FIRST BUS/ EL PRIMERO AUTOBÚS	7:00AM	7:06	7:12	7:18	7:24	7:35
then every/ entonces cada	:20	:26	:32	:38	:44	:55
20 minutes until/ minutos hasta	:40	:46	:52	:58	:04	:15
	:00	:06	:12	:18	:24	:35
LAST BUS/ EL ÚLTIMO AUTOBÚS	7:00PM	7:06	7:12	7:18	7:24	7:35

SATURDAY, SUNDAY AND HOLIDAYS/SÁBADOS, DOMINGOS Y LOS DÍAS FESTIVOS

FIRST BUS/ EL PRIMERO AUTOBÚS	9:00AM	9:06	9:12	9:18	9:24	9:35
then every/ entonces cada	:20	:26	:32	:38	:44	:55
20 minutes until/ minutos hasta	:40	:46	:52	:58	:04	:15
	:00	:06	:12	:18	:24	:35
LAST BUS/ EL ÚLTIMO AUTOBÚS	5:00PM	5:05	5:12	5:18	5:24	5:35

Note: Schedules are subject to traffic, weather and other conditions. Please be patient as these conditions are out of the control of the driver and LADOT. Also remember to allow sufficient time to make transfers to other services./Nota: Los horarios están sujetos al tráfico, el clima y a otras condiciones. Favor de ser paciente porque dichas condiciones están fuera del control del conductor y de LADOT. Recuerde el darse suficiente tiempo para hacer transbordos a otros servicios.











City of Los Angeles
Department of Transportation

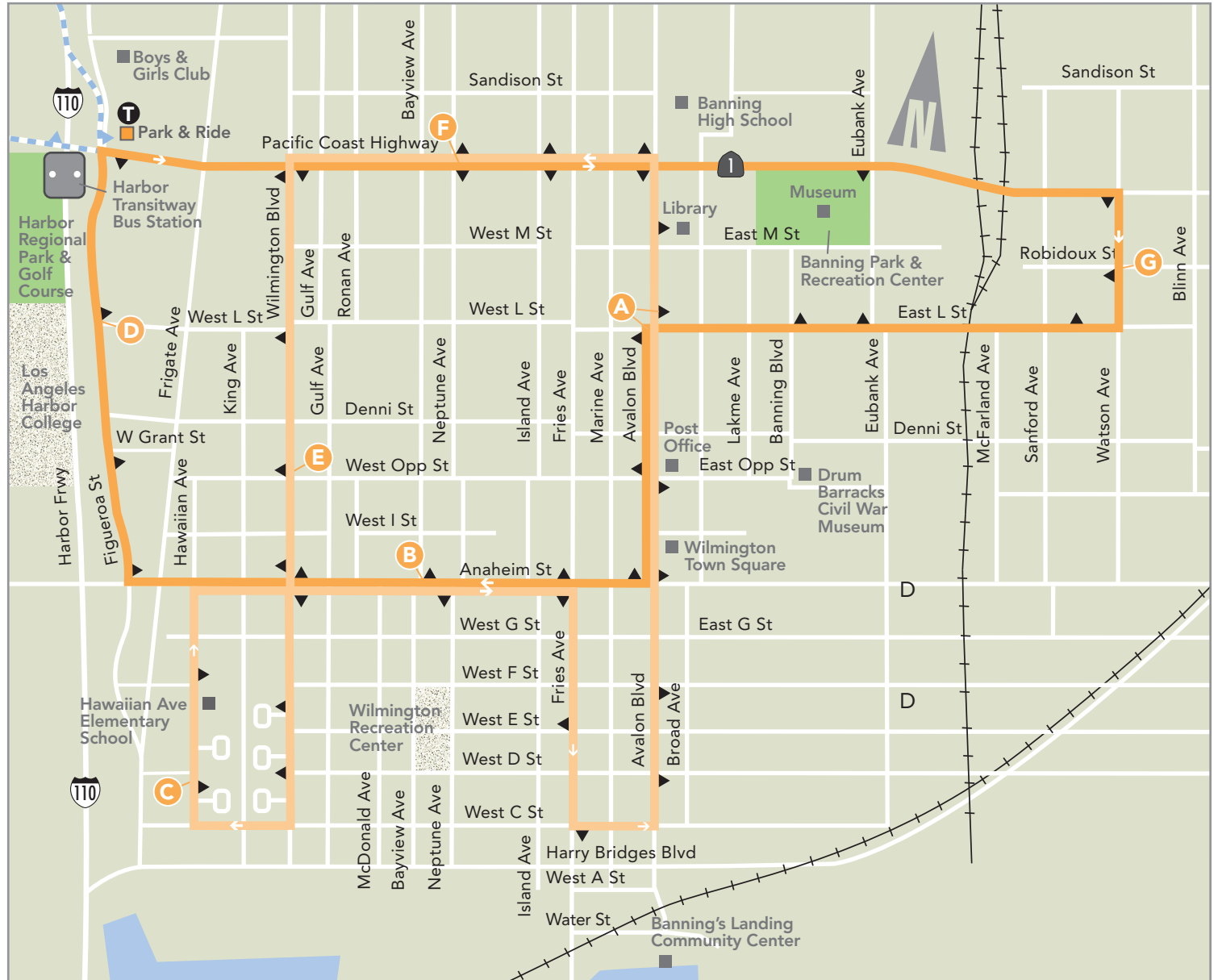
(213, 310, 323 or/o 818) 808-2273
www.ladottransit.com



WILMINGTON

EFFECTIVE JULY 1, 2017 A
PARTIR 1 DEL JULIO, 2017

-  DASH Wilmington Clockwise Route (Ruta en el Sentido de las Manecillas del Reloj DASH Wilmington)
-  DASH Wilmington Counterclockwise Route (Ruta en el Sentido Opuesto de las Manecillas del Reloj DASH Wilmington)
-  Commuter Express Route 448
-  Bus Stop (Parada de Autobús)
-  Points of Interest (Puntos de Interés)
-  Park & Ride
-  Time Point (Punto Clave de Horario)
-  Transit Busway Station (Estación de Busway)



City of Los Angeles
Department of Transportation

(213, 310, 323 or/o 818) 808-2273
www.ladottransit.com